

主要特点

- IC控制电路与LED点光源共用一个电源。
- 控制电路与RGB芯片集成在一个5050封装的元器件中，构成一个完整的外控像素点。
- 内置信号整形电路，任何一个像素点收到信号后经过波形整形再输出，保证线路波形畸变不会累加。
- 内置上电复位和掉电复位电路。
- 每个像素点的三基色颜色可实现256级亮度显示，完成16777216种颜色的全真色彩显示。
- 端口扫描频率2KHz/s。
- 串行级联接口，能通过一根信号线完成数据的接收与解码。
- 当刷新速率30帧/秒时，级联数不小于1024点。
- 数据发送速度可达800Kbps。
- 光的颜色高度一致，性价比高。
- 具有电源反接不会损坏。
- 外围不需要包含电容在内的所有任何电子元器件。

主要应用领域

- 消费性电子产品领域。
- LED灯饰亮化领域。
- 电脑及周边设备\游戏设备\各种电器设备领域。

产品概述

WS2812B-V5是一个集控制电路与发光电路于一体的智能外控LED光源。其外型与一个5050LED灯珠相同，每个元件即为一个像素点。像素点内部包含了智能数字接口数据锁存信号整形放大驱动电路，还包含有高精度的内部振荡器和可编程定电流控制部分，有效保证了像素点光的颜色高度一致。

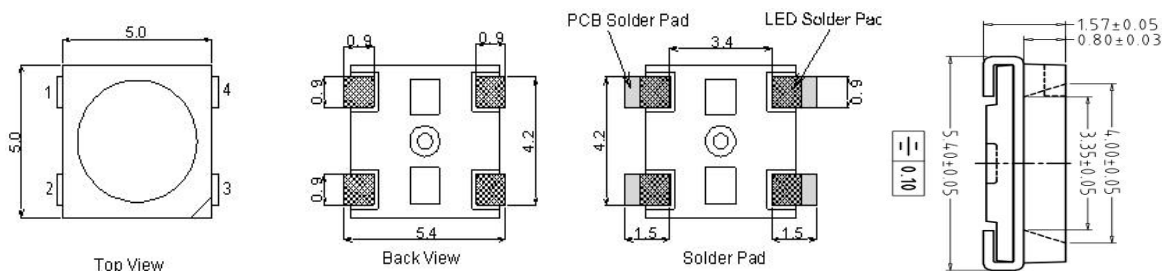
数据协议采用单线归零码的通讯方式，像素点在上电复位以后，DIN端接受从控制器传输过来的数据，首先送过来的24bit数据被第一个像素点提取后，送到像素点内部的数据锁存器，剩余的数据经过内部整形处理电路整形放大后通过DO端口开始转发输出给下一个级联的像素点，每经过一个像素点的传输，信号减少24bit。像素点采用自动整形转发技术，使得该像素点的级联个数不受信号传送的限制，仅受限信号传输速度要求。

高达2KHz的端口扫描频率，在高清摄像头的捕捉下都不会出现闪烁现象，非常适合高速移动产品的使用。

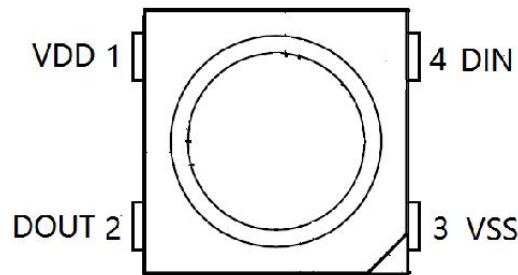
280 μ s以上的RESET时间，出现中断也不会引起误复位，可以支持更低频率、价格便宜的MCU。

LED具有低电压驱动、环保节能、亮度高、散射角度大、一致性好、超低功率及超长寿命等优点。将控制电路集成于LED上面，电路变得更加简单，体积小，安装更加简便。

机械尺寸（单位mm）



引出端排列



引脚功能

| 序号 | 符号 | 管脚名 | 功能描述 |
|----|------|------|-----------|
| 1 | VDD | 电源 | 供电管脚 |
| 2 | DOUT | 数据输出 | 控制数据信号输出 |
| 3 | VSS | 地 | 信号接地和电源接地 |
| 4 | DIN | 数据输入 | 控制数据信号输入 |

最大额定值 ($T_A=25^{\circ}\text{C}$, $V_{SS}=0\text{V}$)

| 参数 | 符号 | 范围 | 单位 |
|--------|----------|----------------|----|
| 电源电压 | V_{DD} | +3.7~+5.3 | V |
| 逻辑输入电压 | V_I | -0.3V~VDD+0.7V | V |

电气参数 ($T_A=25^{\circ}\text{C}$, $V_{DD}=5\text{V}$, $V_{SS}=0\text{V}$)

| 参数 | 符号 | 最小 | 典型 | 最大 | 单位 | 测试条件 |
|-------|----------|---------|----|----------|---------------|-----------------------|
| 输入电流 | I_I | — | — | ± 1 | μA | $V_I=V_{DD}/V_{SS}$ |
| 高电平输入 | V_{IH} | 0.63VDD | — | VDD+0.7V | V | D _{IN} , SET |
| 低电平输入 | V_{IL} | -0.3V | — | 0.7V | V | D _{IN} , SET |

开关特性 ($T_A=25^{\circ}\text{C}$, $V_{DD}=5\text{V}$, $V_{SS}=0\text{V}$)

| 参数 | 符号 | 最小 | 典型 | 最大 | 单位 | 测试条件 |
|--------|-----------|----|----|-----|---------------|----------------------------|
| 传输延迟时间 | t_{PLZ} | — | — | 300 | ns | CL=15pF, DIN→DOUT, RL=10KΩ |
| 下降时间 | t_{THZ} | — | — | 120 | μs | CL=300pF, OUTR/OUTG/OUTB |
| 输入电容 | C_I | — | — | 15 | pF | — |

LED 特性参数 (T_A=25°C, V_{DD}=5V, V_{SS}=0V)

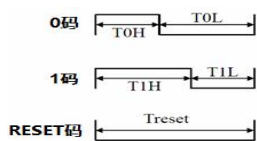
| 参数 | 符号 | 颜色 | 静态电流 (中心值): 0.6mA | | | | 测试条件 |
|------|----|-------|-------------------|-----|------|-----|-------|
| | | | 最小值 | 典型值 | 最大值 | 单位 | DC=5V |
| 发光强度 | IV | Red | 300 | 310 | 500 | mcd | 12mA |
| | | Green | 600 | 780 | 1000 | | |
| | | Blue | 200 | 215 | 300 | | |
| 波长 | λd | Red | 620 | 621 | 630 | nm | 12mA |
| | | Green | 515 | 520 | 525 | | |
| | | Blue | 465 | 471 | 475 | | |

数据传输时间

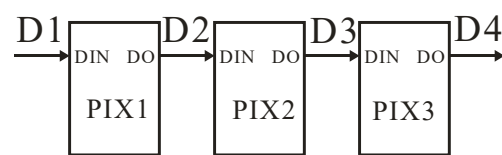
| | | |
|-----|------------|------------------|
| T0H | 0 码, 高电平时间 | 220ns~380ns |
| T1H | 1 码, 高电平时间 | 580ns~1μs |
| T0L | 0 码, 低电平时间 | 580ns~1μs |
| T1L | 1 码, 低电平时间 | 580ns~1μs |
| RES | 帧单位, 低电平时间 | 280μs 以上 |

时序波形图

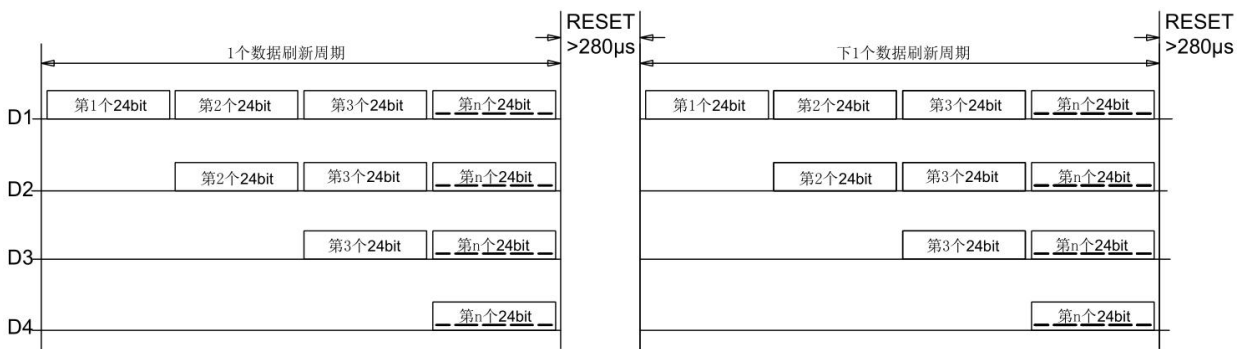
输入码型:



连接方法:



数据传输方法



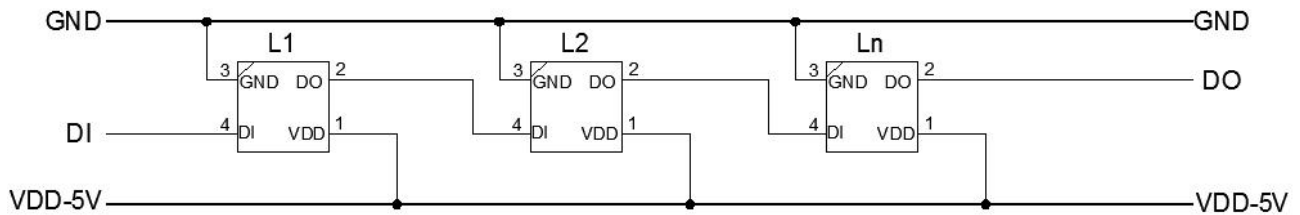
注: 其中 D1 为 MCU 端发送的数据, D2、D3、D4 为级联电路自动整形转发的数据。

24bit 数据结构

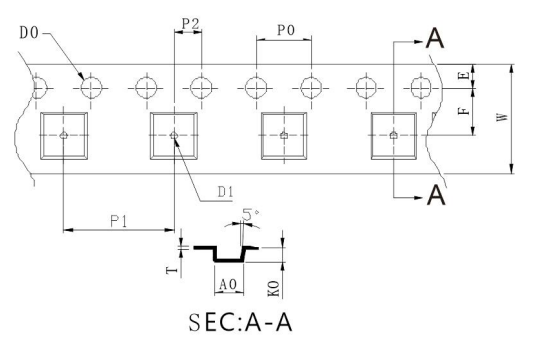
| | | | | | | | | | | | | | | | | | | | | | | | |
|----|----|----|----|----|----|----|----|----|----|----|----|----|----|----|----|----|----|----|----|----|----|----|----|
| G7 | G6 | G5 | G4 | G3 | G2 | G1 | G0 | R7 | R6 | R5 | R4 | R3 | R2 | R1 | R0 | B7 | B6 | B5 | B4 | B3 | B2 | B1 | B0 |
|----|----|----|----|----|----|----|----|----|----|----|----|----|----|----|----|----|----|----|----|----|----|----|----|

注：高位先发，按照 GRB 的顺序发送数据。

典型应用电路



包装标准:



载带尺寸规格

| SYMBOL | SPEC. |
|--------|------------|
| W | 12.00±0.20 |
| T | 0.25±0.02 |
| A0 | 5.35±0.10 |
| B0 | 5.75±0.10 |
| K0 | 1.85±0.10 |
| E | 1.75±0.10 |
| F | 5.50±0.10 |
| D0 | 1.60±0.10 |
| D1 | 1.60±0.10 |
| P1 | 8.00±0.10 |
| P2 | 2.00±0.05 |
| 10*P0 | 40.00±0.20 |

卷盘： 1K/盘： 167*12mm
4.5K/盘 327*12mm

卷盘/包装袋 标签一致

防静电袋

产品与产品之间用珍珠棉隔开，运输过程保护产品不受冲

纸箱不防水，注意防水防潮

WORLDSEMI CO., LIMITED

P/N: WS Q'TY: PCS

Packing: Date:

LOT NO. BIN

WWW.WORLD-SEMI.COM

表面贴装型 LED 使用注意事项

1. 描述:

通常 LED 也像其它的电子元件一样有着相同的使用方法, 为了让客户更好地使用华彩威的 LED 产品, 请参看下面的 LED 保护预防措施。

2. 注意事项:

2.1. 灰尘与清洁

LED 的表面是采用改性环氧胶封装的, 环氧胶对于 LED 的光学系统和抗老化性能都起到很好的保护作用。环氧胶易粘灰尘, 保持作业环境的洁净。当 LED 表面有一定限度内的尘埃, 也不会影响到发光亮度, 但我们仍应避免尘埃落到 LED 表面。打开包装袋的就优先使用, 安装过 LED 的组件应存放在干净的容器中, 在 LED 表面需要清洁时, 如果使用三氯乙烯或者丙酮等溶液会出现使 LED 表面溶解等现象, 不可使用具有溶解性的溶液清洁 LED, 可使用一此异丙基的溶液, 在使用任何清洁溶液之前都应确认是否会对 LED 有溶解作用; 请不要用超声波的方法清洁 LED, 如果产品必须使用超声波, 那么就要评估影响 LED 的一些参数, 如超声波功率, 烘烤的时间和装配的条件等, 在清洁之前必须试运行, 确认是否会影响到 LED。

2.2. 防潮包装

LED 属于湿敏元件, 将 LED 包装在铝膜的袋中是为了避免 LED 在运输和储存时吸收湿气, 在包装袋中放有干燥剂, 以吸收湿气。如果 LED 吸收了水气, 那么在 LED 过回流焊时, 水气就会蒸发而膨胀, 有可能使胶体与支架脱离以及损害 LED 的光学系统。由于这个原因, 防湿包装是为了使包装袋内避免有湿气, 但通常保护时间仅能维持 1~2 个月。此款产品防潮等级 (MSL) 为: **5a**。SMT 时请参照 IPC/JEDECJ-STD-020 规定的材料防潮等级 (MSL) 定义进行 MSL 管控。

| 防潮等级 | 包装拆封后车间寿命 | |
|----------------|--------------|--------------------|
| | 时间 | 条件 |
| LEVEL1 | 无限制 | ≤30°C/85%RH |
| LEVEL2 | 1 年 | ≤30°C/60%RH |
| LEVEL2a | 4 周 | ≤30°C/60%RH |
| LEVEL3 | 168 小时 | ≤30°C/60%RH |
| LEVEL4 | 72 小时 | ≤30°C/60%RH |
| LEVEL5 | 48 小时 | ≤30°C/60%RH |
| LEVEL5a | 24 小时 | ≤30°C/60%RH |
| LEVEL6 | 取出即用 | ≤30°C/60%RH |

2.3 SMT 贴片说明:

2.3.1 建议 LED 在 SMT 前拆袋，整卷放入烤箱中进行除湿干燥（70~75℃烘烤 ≧24H）；

2.3.2 产品从烤箱中取出至高温焊接完成（包含多次回流焊、浸锡、波峰焊、加热维修等高温操作/作业），时间段控制在 24 内（在 T<30℃，RH<60%条件下）；

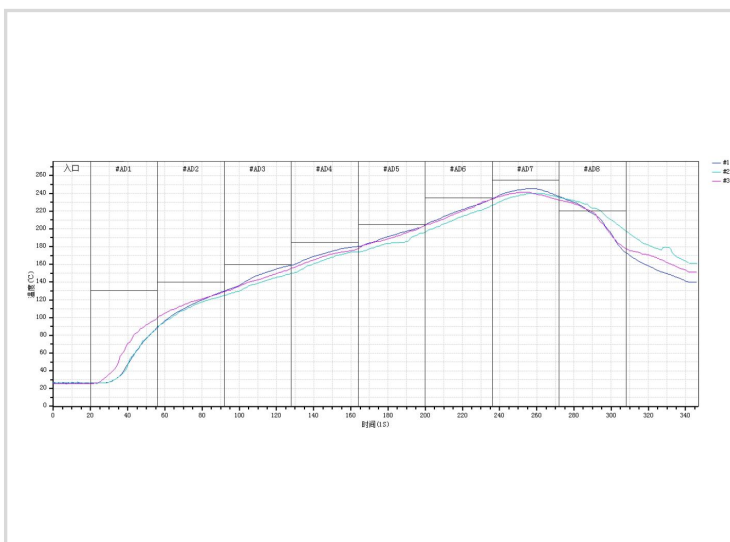
2.3.3 LED 贴片在印刷锡膏后的 PCBA 上，应尽快完成 SMT，建议不超过 1H；

2.3.4 生产剩余、机台抛料、维修用料等散料 LED，若长时间暴露在空气中，不可直接使用，建议进行除湿干燥后再被使用。整卷烘烤：70~75℃* ≧24H 或 散料烘烤：120℃*4H。

3. 焊接

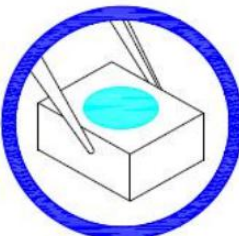
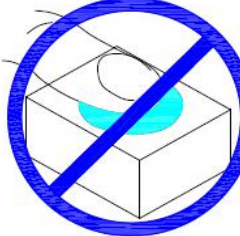
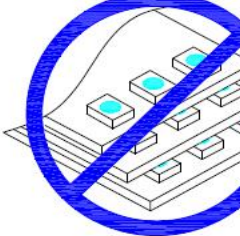

表贴应用 LED 应符合 JEDECJ-STD-020C 标准，作为一般指导原则，建议遵循所用焊锡膏制造商推荐的焊接温度曲线，或使用我司如下推荐的焊接温度曲线。

| 温度曲线描述 | 范围 |
|---------------|-----------|
| 30℃~150℃预热斜率 | 1~4 °C/s |
| 30℃~150℃预热时间 | 60~120 s |
| 150℃~200℃恒温斜率 | 0~3 °C/s |
| 150℃~200℃恒温时间 | 60~120 s |
| 液相温度 | 217℃ |
| 峰值温度 | 245℃ |
| 回流焊斜率 | 0~3 °C/s |
| 回流焊时间 | 45~90 s |
| 降温速率 | -4~0 °C/s |
| 室温至峰值温度停留时间 | <6 min |



注：1. 以上所有温度是指在封装本体上表面测的温度

4. 产品配装过程注意事项

| | | | |
|---|---|--|---|
| 1. 通过使用适当的工具从材料侧面夹取 | 2. 不可直接用手或尖锐金属压胶体表面，它可能会损坏内部电路 | 3. 不可将模组材料堆积在一起，它可能会损坏内部电路 | 4. 不可用在 PH<7 的酸性场所 |
|  |  |  |  |

文件更改记录

| 版本号 | 状态 | 修改内容概要 | 修订日期 | 修订人 | 批准人 |
|------|----|-------------------------------------|-----------|-----|-----|
| V1.0 | N | 新建 | 20170523 | 沈金国 | 尹华平 |
| V1.1 | M | 最大额定值 | 20171009 | 沈金国 | 尹华平 |
| V1.2 | M | 最大额定值、传输时间 | 20180207 | 沈金国 | 尹华平 |
| V2.0 | M | 电气参数 | 20180412 | 沈金国 | 尹华平 |
| V3.0 | M | 注意事项版块 | 20180719 | 沈金国 | 尹华平 |
| V4.0 | M | 逻辑输入电压；亮度值校准 | 20180822 | 沈金国 | 尹华平 |
| V5.0 | M | IC升级，电源反接不会损坏；外围不需要包含电容在内的所有任何电子元器件 | 20190323 | 沈金国 | 尹华平 |
| V5.1 | M | 产品配装过程注意事项；SMT贴片说明 | 20200722 | 沈金国 | 尹华平 |
| V6.0 | M | 胶体变更为雾状，型号改为WS2812B-V5/W | 2021/12/2 | 余行辉 | 尹华平 |